

AUDIÊNCIA PÚBLICA

2º QUADRIMESTRE DE 2018

ART. 9º, § 4º, DA LEI COMPLEMENTAR FEDERAL 101/00

RESULTADOS DA GESTÃO ORÇAMENTARIA E FINANCEIRA DO MUNICÍPIO

CUMPRIMENTO DOS LIMITES CONSTITUCIONAIS

RESUMO COMPARATIVO EVOLUÇÃO DAS RECEITAS ATE O 2º QUADRIMESTRE 2017 X 2018				
TITULO	JAN a AGO/17	JAN a AGO/18	MAJORAÇÃO	%
IPTU	846.300,00	1.101.300,00	255.000,00	30,13
IRRF	895.300,00	1.067.600,00	172.300,00	19,24
ITBI	575.300,00	773.200,00	197.900,00	34,40
ISS	504.300,00	620.600,00	116.300,00	23,06
TAXAS	790.700,00	851.900,00	61.200,00	7,74
RECEITAS PRÓPRIAS----->	3.611.900,00	4.414.600,00	802.700,00	22,22
CONTRIBUIÇÃO DE MELHORIA	2.700,00	74.000,00	71.300,00	
ILUMINAÇÃO PUBLICA	680.400,00	645.200,00	-35.200,00	-5,17
APLICAÇÕES FINANCEIRAS	268.500,00	167.400,00	-101.100,00	-37,65
FUNDO PARTICIPAÇÃO MUNICIPIOS-FPM	10.874.300,00	11.700.000,00	825.700,00	7,59
SISTEMA ÚNICO DE SAUDE - SUS	2.344.700,00	3.767.500,00	1.422.800,00	60,68
FUNDO NAC.ASSISTENCIA SOCIAL - FNAS	106.400,00	318.500,00	212.100,00	199,34
FUNDO NAC.DESENV EDUCUÇÃO - FNDE	588.900,00	714.800,00	125.900,00	21,38
TRANSFERENCIAS UNIÃO----->	14.180.000,00	14.871.900,00	691.900,00	
ICMS	9.211.000,00	9.134.800,00	-76.200,00	-0,83
IPVA	1.736.400,00	1.775.900,00	39.500,00	2,27
TRANSFERENCIAS ESTADO	9.581.900,00	11.539.800,00	1.957.900,00	
FUNDEB	4.996.700,00	5.255.200,00	258.500,00	5,17
DIVIDA ATIVA	257.800,00	285.900,00	28.100,00	10,90
EMPRESTIMOS	-	-		
ALIENAÇÃO DE BENS	-	164.800,00		
CONVENIOS	950.800,00	3.215.400,00		
OUTRAS RECEITAS	2.192.200,00	2.304.700,00		
RECEITA TOTAL	33.236.500,00	38.905.900,00	5.669.400,00	17,06
				#DIV/0!
RECEITA RECURSOS LIVRES	19.062.000,00	22.787.500,00	3.725.500,00	19,54

PARTICIPAÇÃO DE CADA ENTE NA RECEITA 2018

16.000.000,00

14.000.000,00

12.000.000,00

10.000.000,00

8.000.000,00

6.000.000,00


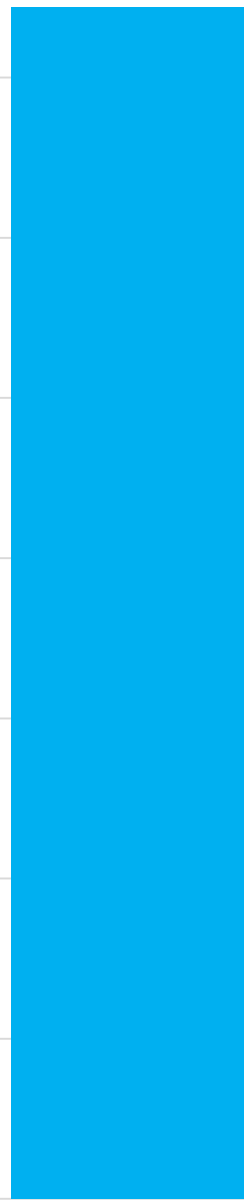
4.000.000,00

2.000.000,00

UNIAO

ESTADO

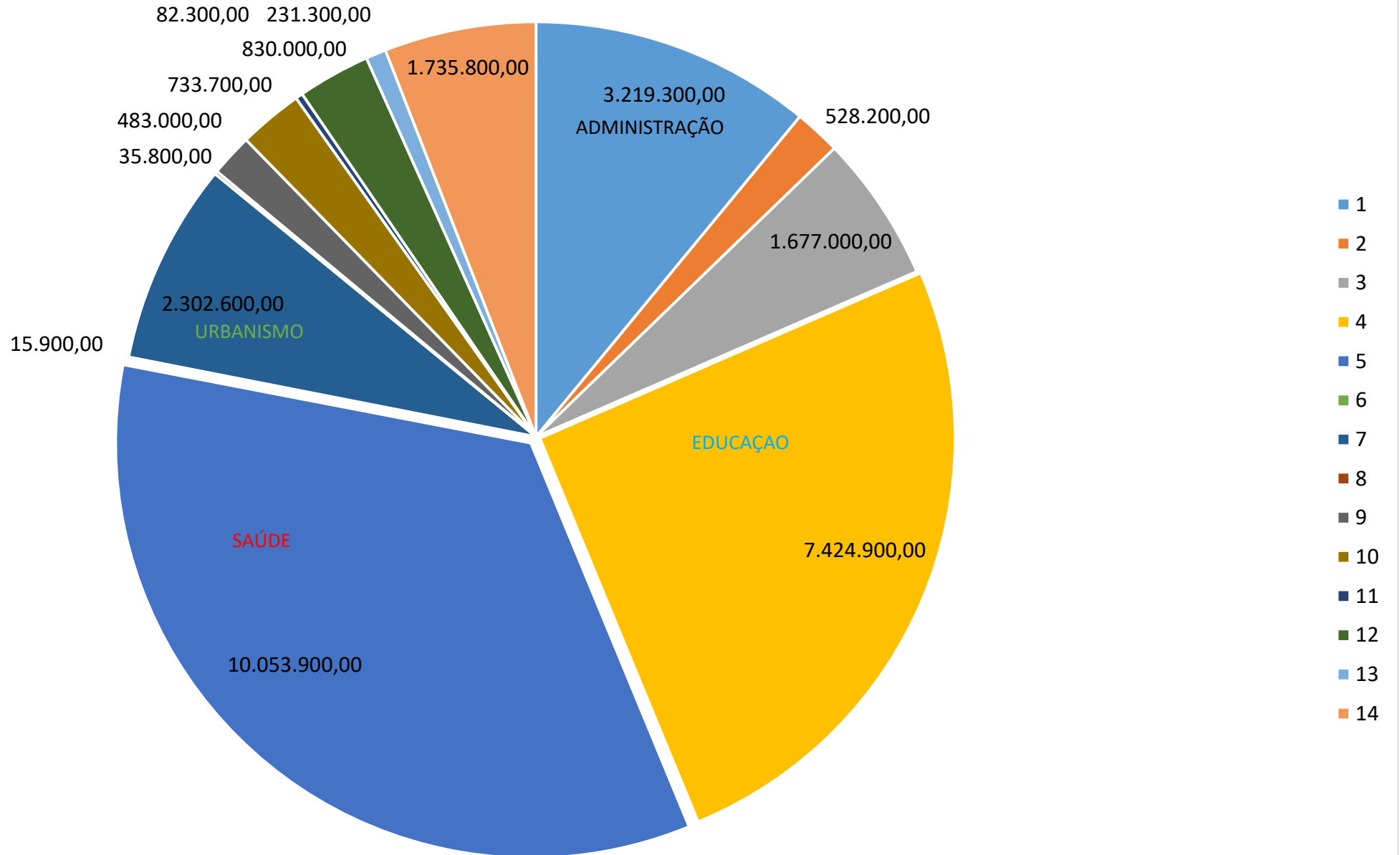
PROPRIOS



RESUMO COMPARATIVO EVOLUÇÃO DAS DESPESAS ATE O 2º QUADRIMESTRE 2017 X 2018

POR NATUREZA	JAN a AGO/17	JAN a AGO/18	MAJORAÇÃO	%
PESSOAL	15.580.300,00	15.753.000,00	-172.700,00	-1,11
JUROS E ENCARGOS DADIVIDA	1.578.500,00	1.336.600,00	241.900,00	15,32
TRANSFERENCIAS A ENTIDADES	2.449.900,00	2.292.900,00	157.000,00	6,41
CONSORCIOS DE SAUDE(CISA-CIUENP)	862.000,00	752.600,00	109.400,00	12,69
COMBUSTIVEIS	565.200,00	750.600,00	-185.400,00	-32,80
MATERIAL HOSPITALAR	138.400,00	130.600,00	7.800,00	5,64
MANUENÇÃO DE VEÍCULOS	394.900,00	385.600,00	9.300,00	2,36
LOCAÇÃO DE IMOVEIS	94.300,00	84.700,00	9.600,00	10,18
ENERGIA ELETRICA DEPENDENCIAS	261.100,00	292.300,00	-31.200,00	-11,95
ENERGIA ELETRICA ILUM PUBLICA	406.700,00	511.100,00	-104.400,00	-25,67
AGUA E ESGOTO	60.500,00	65.200,00	-4.700,00	-7,77
SERVIÇOS MEDICO-HOSPITALAR	1.567.100,00	2.091.700,00	-524.600,00	-33,48
SERVIÇOS DE TELECOMUNICAÇÕES	52.500,00	57.500,00	-5.000,00	-9,52
LIMPEZA PUBLICA	740.700,00	928.900,00	-188.200,00	-25,41
AMORTIZAÇÃO DA DIVIDA	359.800,00	399.200,00	-39.400,00	-10,95
INVESTIMENTOS	565.000,00	518.400,00	46.600,00	8,25
DEMAIS DESPESAS	2.801.300,00	3.002.800,00	-201.500,00	-7,19
TOTAL DAS DEPESAS	28.478.200,00	29.353.700,00	-875.500,00	-3,07
FUNÇÃO DE GOVERNO				
ADMINISTRAÇÃO	3.108.000,00	3.219.300,00	-111.300,00	-3,58
SEGURANÇA PUBLICA	524.800,00	528.200,00	-3.400,00	-0,65
ASSISTENCIA SOCIAL	1.702.700,00	1.677.000,00	25.700,00	1,51
SAUDE	10.204.900,00	10.053.900,00	151.000,00	1,48
EDUCAÇÃO	7.037.600,00	7.424.900,00	-387.300,00	-5,50

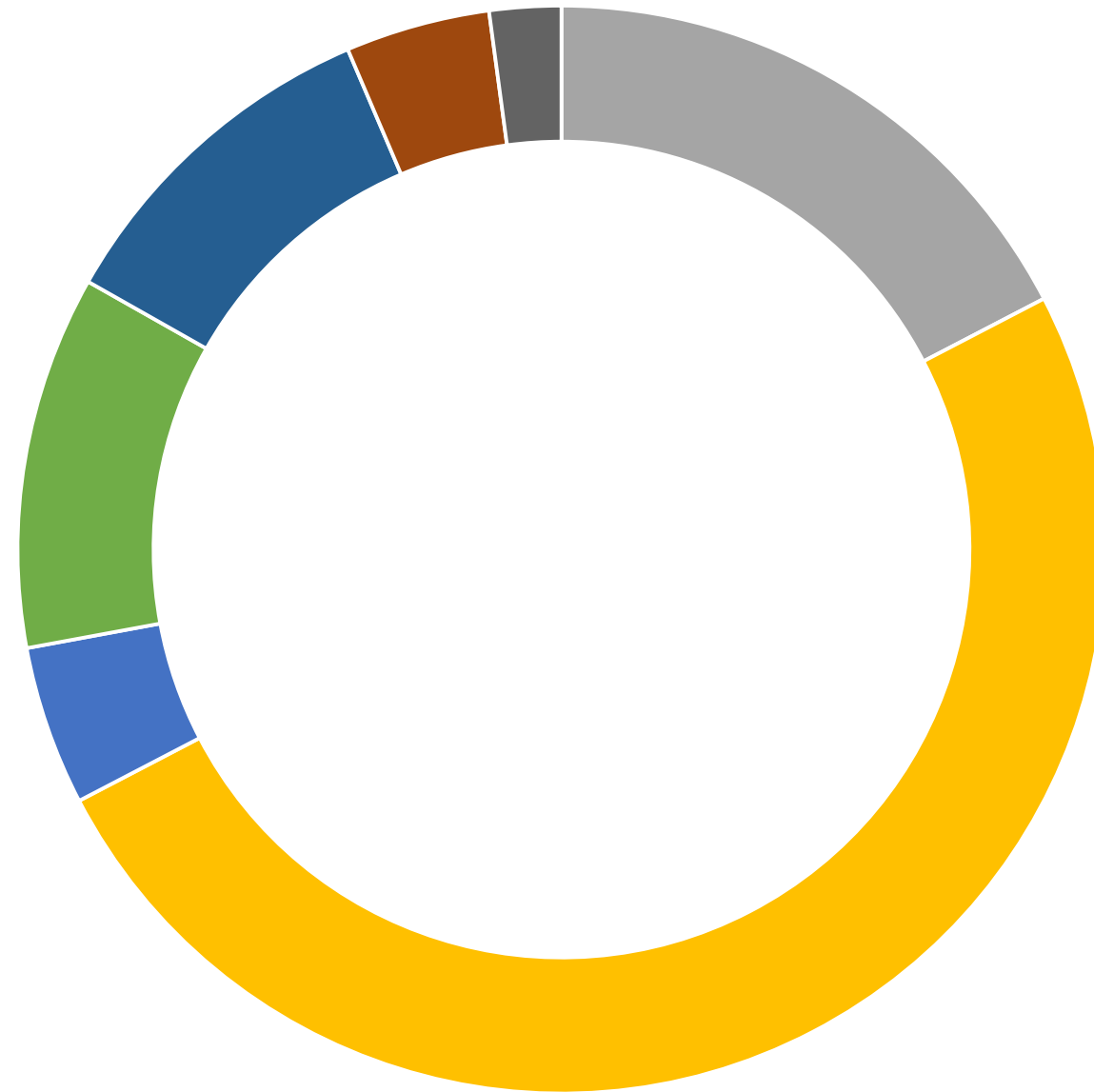
DESPESAS POR FUNÇÃO 2018



EVOLUÇÃO DAS DIVIDAS CONSOLIDADAS COMPARATIVO ATÉ O 2º QUADRIMESTRE 2017 X 2018

DISCRIMINAÇÃO	JAN a AGO/17	JAN a AGO/178	MAJORAÇÃO	%
DIVIDA INTERNA (LONGO PRAZO)				
PARCELAMENTO INSS	1.469.500,00	1.410.700,00	58.800,00	
PARCELAMENTO FAPESPAL	4.383.700,00	4.060.200,00	323.500,00	
PAVIMENTAÇÃO CIDADE NOVA	543.700,00	385.000,00	158.700,00	
RECAPEAMENTO ASFÁLTICO I	1.114.900,00	901.600,00	213.300,00	
RECAPEAMENTO ASFÁLTICO II	974.000,00	842.900,00	131.100,00	
PARCELAMENTO PIS/PASEP	383.700,00	349.000,00	34.700,00	
ONIBUS SAUDE	258.700,00	173.000,00	85.700,00	
TOTAL	9.128.200,00	8.122.400,00	-1.005.800,00	

DIVIDA FUNDADA INTERNA 2018	
PARCELAMENTO INSS	1.410.700,00
PARCELAMENTO FAPESPAL	4.060.200,00
PAVIMENTAÇÃO CIDADE NOVA	385.000,00
RECAPEAMENTO ASFALTICO I	901.600,00
RECAPEAMENTO ASFALTICO II	842.900,00
PARCELAMENTO PIS/PASEP	349.000,00
ONIBUS SAÚDE	173.000,00
TOTAL----->	8.122.400,00



■ DIVIDA FUNDADA INTERNA 2018



■ PARCELAMENTO INSS

■ PARCELAMENTO FAPESPAL

■ PAVIMENTAÇÃO CIDADE NOVA

■ RECAPEAMENTO ASFALTICO I

■ RECAPEAMENTO ASFALTICO II

■ PARCELAMENTO PIS/PASEP

■ ONIBUS SAÚDE

EVOLUÇÃO DOS INDICES CONSTITUCIONAIS ATE 2º QUADRIMESTRE 2017 X 2018

DISCRIMINAÇÃO	AGOSTO/2017	AGOSTO/2018	MAJORAÇÃO	SITUAÇÃO
PESSOAL*	50,89%	48,85%		ALERTA
EDUCAÇÃO**	22,40%	23,19%		OK
SAUDE***	28,76%	26,02%		OK
* LIMITE DE ALERTA (inciso II do § 1º do art. 59 da LRF) - 48,60%				
* LIMITE PRUDENCIAL (parágrafo único do art.22 da LRF) - 51,30%				
* LIMITE MÁXIMO (incisos I, II e III do art.20 da LRF) - 54%				
** MÍNIMO = 25%	- O índice para os efeitos legais é o apurado ao final do exercício			
*** MÍNIMO = 15%	- O índice para os efeitos legais é o apurado ao final do exercício			

FUNDO DE PENSÃO DOS SERVIDORES - FAPESPAL

EVOLUÇÃO COMPARATIVA RECEITA E DESPESA ATÉ O 2º QUADRIMESTRE 2017 X 2018

RECEITA

TITULOS	JAN a AGO/18	JAN a AGO/18	MAJORAÇÃO	%
CONTRIBUIÇÕES DOS SERVIDORES	1.060.900,00	1.077.000,00	16.100,00	1,52
CONTRIBUIÇÕES DO MUNICÍPIO	1.161.100,00	1.292.800,00	131.700,00	11,34
PARCELAMENTOS	1.078.800,00	1.113.700,00	34.900,00	3,24
RENDIMENTOS FINANCEIROS	266.800,00	144.000,00	-122.800,00	-46,03
APORTES	1.472.700,00	853.988,00	-618.712,00	
TOTAL	5.040.300,00	4.481.488,00	-558.812,00	-11,09

DESPESA

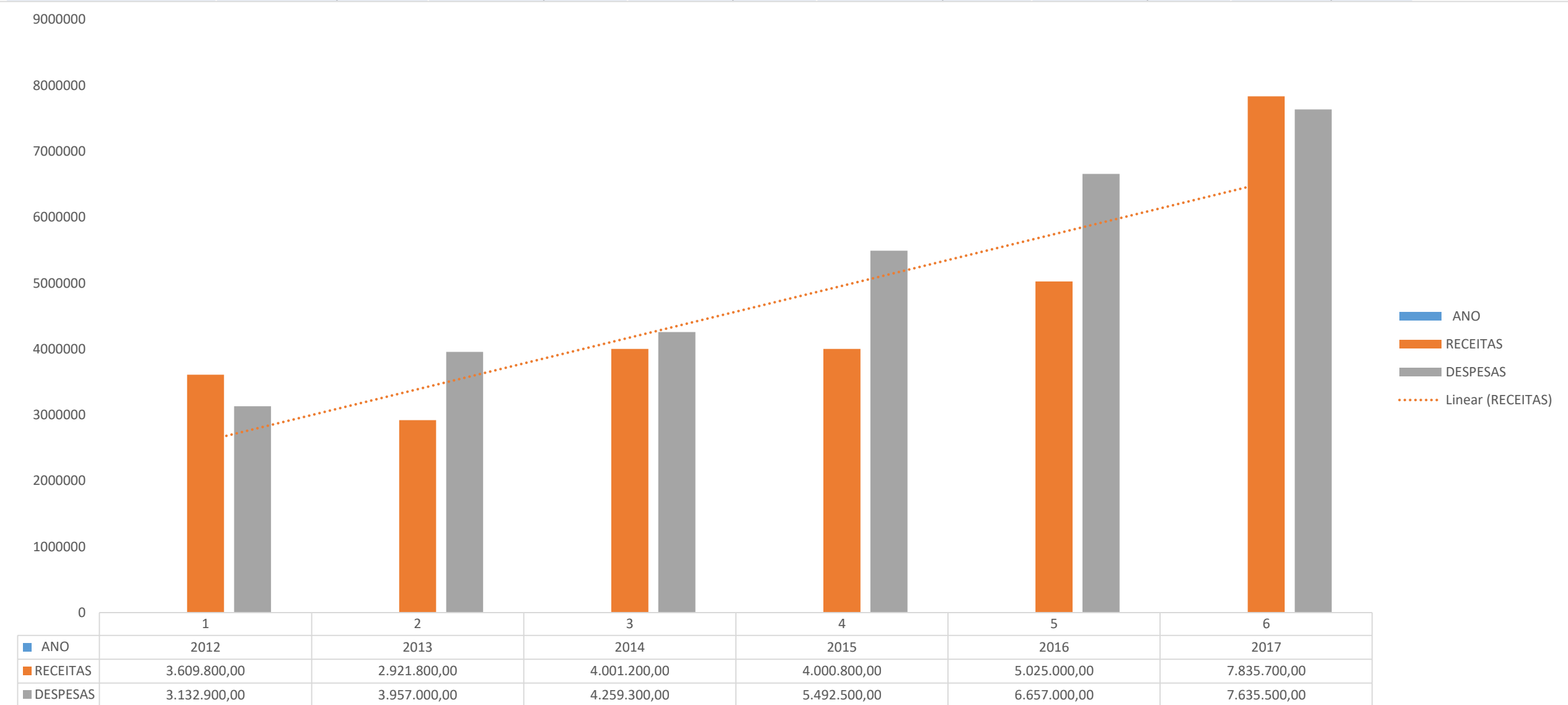
TITULOS	JAN a AGO/17	JAN a AGO/18	MAJORAÇÃO	%
INATIVOS	3.691.900,00	4.550.500,00	-858.600,00	-23,26
PENSIONISTAS	761.000,00	763.100,00	-2.100,00	-0,28
AUXILIO PENSÃO	91.400,00	133.200,00	-41.800,00	-45,73
TOTAL	4.544.300,00	5.446.800,00	902.500,00	19,86

RESUMO

TITULOS	JAN a AGO/17	JAN a AGO/18	MAJORAÇÃO	%
RECEITAS NO PERÍODO	5.040.300,00	4.481.488,00	-558.812,00	-11,09
DESPESAS NO PERÍODO	4.544.300,00	5.446.800,00	902.500,00	19,86
SUPERÁVIT/DÉFICIT NO PERÍODO	496.000,00	-965.312,00	-469.312,00	-30,95

RECEITAS E DESPESAS FAPESPAL

ANO	2012	2013	2014	2015	2016	2017
RECEITAS	3.609.800,00	2.921.800,00	4.001.200,00	4.000.800,00	5.025.000,00	7.835.700,00
DESPESAS	3.132.900,00	3.957.000,00	4.259.300,00	5.492.500,00	6.657.000,00	7.635.500,00



LEGISLATIVO MUNICIPAL DE ALTONIA

EVOLUÇÃO COMPARATIVA ATÉ O 2º QUADRIMESTRE 2017 X 2018

TITULOS	JAN a AGO/17	JAN a AGO/18	MAJORAÇÃO	%
REPASSES DO MUNICIPIO	698.000,00	780.500,00	-82.500,00	-11,82

DESPESA

TITULOS	JAN a AGO/17	JAN a AGO/18	MAJORAÇÃO	%
PESSOAL E ENCARGOS	659.500,00	678.000,00	18.500,00	2,81
OUTRAS DESPESAS	30.400,00	30.000,00	-400,00	-1,32
TOTAL	689.900,00	708.000,00	-18.100,00	-2,62

SALDOS BANCÁRIOS	6.600,00	62.500,00		
------------------	----------	-----------	--	--

INDICES CONSTITUCIONAIS (%)

TITULOS	AGOSTO 2017	AGOSTO 2018		
DESPESA COM PESSOAL	2,18	1,97		
DESPESA TOTAL EM RELAÇÃO A RCL	2,18	1,97		
LIMITE CONSTITUCIONAL(TETO)	6,00	6,00		
ECONOMIA	3,82	4,03		

INFORMAÇÕES COMPLEMENTARES

Portal da Transparência: <http://www.altonia.pr.gov.br/portal-da-transparencia/>

E-mails para contato

altonia@altonia.pr.gov.br - GERAL

admpma@altonia.pr.gov.br - ADMINISTRAÇÃO

controleinterno@altonia.pr.gov.br - CONTROLE INTERNO

TELEFONES

(44) 3659 8181 - PREFEITURA

(44) 3659 1781 - FAPESPAL

(44) 3659 1499 - LEGISLATIVO

"Temos que falar aquilo que pensamos, mas temos que pensar naquilo que falamos!"

Platão

Muito Obrigado pela presença de todos.

Boa Tarde!